

(3) チョウ類のフェロモントラップによる誘殺数
ハスモンヨトウ

宇都宮市瓦谷町

月 - 半旬	H21年	過去 10年 平均	H20年
4-1	0	0	0
4-2	2	0	0
4-3	1	0	0
4-4	0	0	0
4-5	0	0	1
4-6	1	0	1
5-1	1	1	1
5-2	2	1	0
5-3	1	1	0
5-4	1	1	1
5-5	0	1	0
5-6	2	1	1
6-1	4	1	1
6-2	5	2	2
6-3	6	2	3
6-4	8	2	2
6-5	12	3	3
6-6	11	2	4
7-1	2	2	4
7-2	6	2	3
7-3	11	5	0
7-4	16	4	1
7-5	7	6	1
7-6	7	13	4
8-1	5	11	4
8-2	3	15	10
8-3	38	13	9
8-4	59	9	4
8-5	60	17	1
8-6	48	33	5
9-1	30	56	14
9-2	210	48	18
9-3	192	59	20
9-4	97	82	12
9-5	88	90	16
9-6	75	81	18
10-1	103	82	39
10-2	214	98	62
10-3	177	135	68
10-4	180	156	165
10-5	293	122	118
10-6	391	97	76
11-1	135	47	36
11-2	86	54	6
11-3	90	43	48
11-4	3	18	22
11-5	5	9	12
11-6	11	4	0
4月計	4	1	2
5月計	7	5	3
6月計	46	12	15
7月計	49	32	13
8月計	213	98	33
9月計	692	415	98
10月計	1,358	689	528
11月計	330	175	124
合計	2,699	1,428	816

栃木市大塚町

月 - 半旬	H21年	過去 6年 平均	H20年
5-1	3	1	2
5-2	1	1	1
5-3	1	3	1
5-4	3	3	3
5-5	4	3	4
5-6	8	4	2
6-1	7	3	3
6-2	6	4	3
6-3	5	4	1
6-4	9	5	3
6-5	18	7	2
6-6	17	11	2
7-1	7	14	3
7-2	11	15	5
7-3	19	20	9
7-4	24	24	18
7-5	83	32	49
7-6	45	54	62
8-1	58	44	27
8-2	77	46	16
8-3	74	57	36
8-4	135	61	37
8-5	197	83	34
8-6	322	162	34
9-1	35	190	33
9-2	156	182	186
9-3	169	210	220
9-4	144	244	115
9-5	132	321	51
9-6	114	264	41
10-1	109	149	141
10-2	91	148	175
10-3	71	114	136
10-4	86	142	96
10-5	154	146	221
10-6	93	140	198
11-1	14	167	137
11-2	37	131	58
11-3	90	84	52
11-4	8	35	26
11-5	15	8	16
11-6	42	4	4
5月計	20	15	13
6月計	62	34	14
7月計	189	159	146
8月計	863	452	184
9月計	750	1,410	646
10月計	604	840	967
11月計	206	429	293
合計	2,694	3,339	2,263

ハスモンヨトウ
大田原市

芳賀町

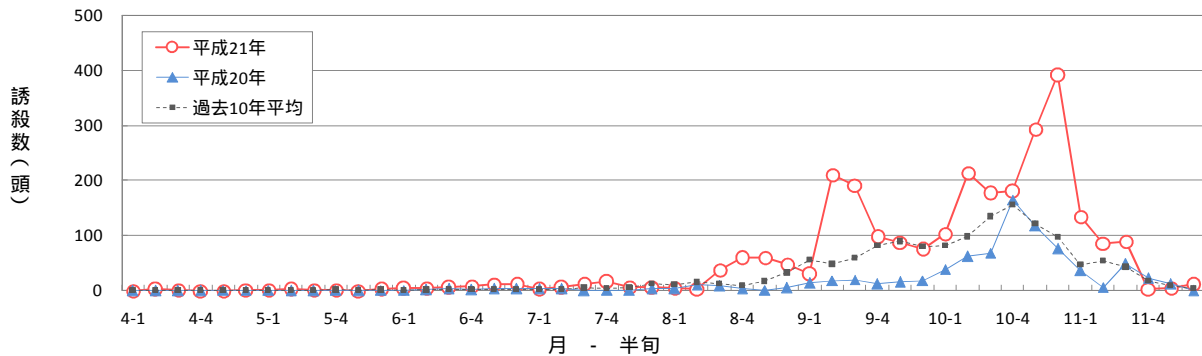
鹿沼市

小山市

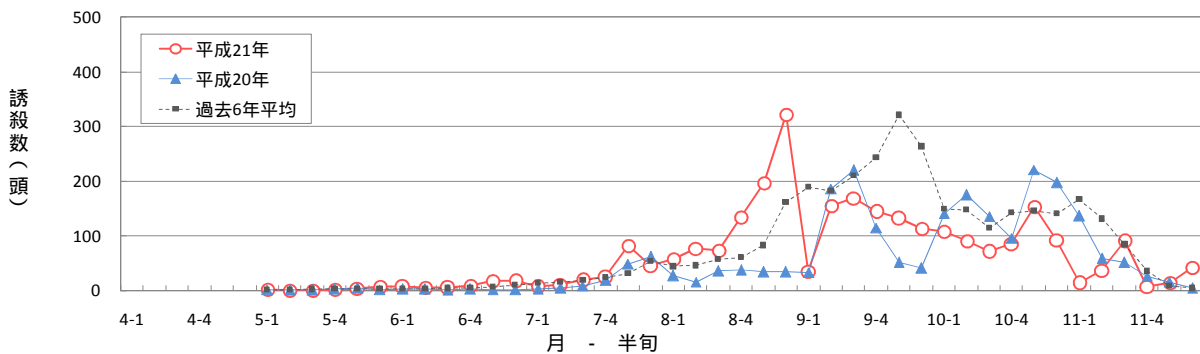
月 - 半月	H21年	過去8年平均	H20年	H21年	過去8年平均	H20年	H21年	過去8年平均	H20年	H21年	過去6年平均	H20年
6-1	2	0	0	1	1	0	1	3	3	1	0	1
6-2	2	0	0	1	1	1	1	4	4	1	1	2
6-3	2	1	0	3	1	0	2	4	3	1	1	5
6-4	3	1	3	10	3	2	6	5	7	3	3	15
6-5	3	1	3	10	1	2	6	5	8	3	4	13
6-6	3	1	3	13	1	2	9	6	7	12	6	6
7-1	4	1	2	19	2	1	13	7	6	51	12	16
7-2	4	1	2	19	2	1	13	15	6	51	13	14
7-3	5	1	4	22	4	2	24	26	9	64	12	12
7-4	5	2	6	22	6	4	29	47	11	113	13	14
7-5	6	4	5	12	9	6	24	46	31	233	17	30
7-6	4	7	5	49	12	6	40	51	34	296	21	29
8-1	2	5	8	46	12	6	26	41	18	269	18	19
8-2	2	5	16	48	11	8	20	52	6	246	22	42
8-3	19	11	53	56	12	9	22	77	19	238	25	58
8-4	12	12	22	71	15	18	104	101	14	422	25	60
8-5	30	23	3	99	21	23	166	132	19	545	25	56
8-6	60	36	11	187	33	24	242	152	61	502	31	69
9-1	6	22	7	262	32	34	63	134	156	408	32	82
9-2	46	41	65	188	36	48	166	170	145	447	62	127
9-3	89	44	86	163	49	52	168	213	130	475	93	184
9-4	114	56	14	153	47	30	133	194	100	533	108	223
9-5	65	72	35	161	77	39	161	202	73	469	151	131
9-6	94	46	42	162	67	52	191	232	88	374	166	85
10-1	137	46	43	159	62	60	220	270	120	387	225	148
10-2	71	60	32	145	72	19	253	295	152	319	188	63
10-3	19	74	50	104	105	8	321	292	180	191	151	53
10-4	28	84	68	94	140	1	396	296	186	406	128	70
10-5	61	80	35	94	145	5	481	213	139	373	110	72
10-6	204	60	28	195	166	1	503	202	129	404	97	72
6月計	15	6	9	38	8	7	25	27	32	21	15	42
7月計	28	15	24	143	35	20	143	192	97	808	86	115
8月計	125	91	113	507	103	88	580	555	137	2,222	145	304
9月計	414	281	249	1,089	309	255	882	1,144	692	2,706	612	832
10月計	520	405	256	791	690	94	2,174	1,568	906	2,080	898	478
合計	1,102	798	651	2,568	1,145	464	3,804	3,487	1,864	7,837	1,757	1,771

病害虫防除員による調査

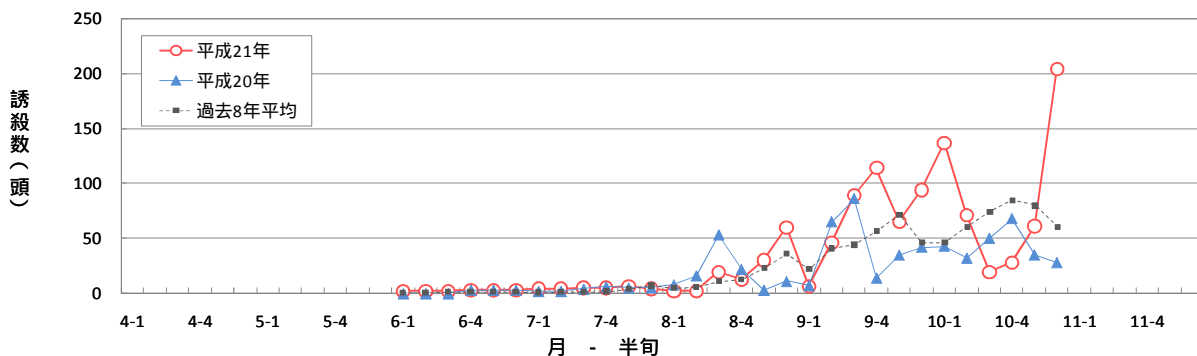
ハスモンヨトウのフェロモントラップによる誘殺数 (宇都宮市瓦谷町)



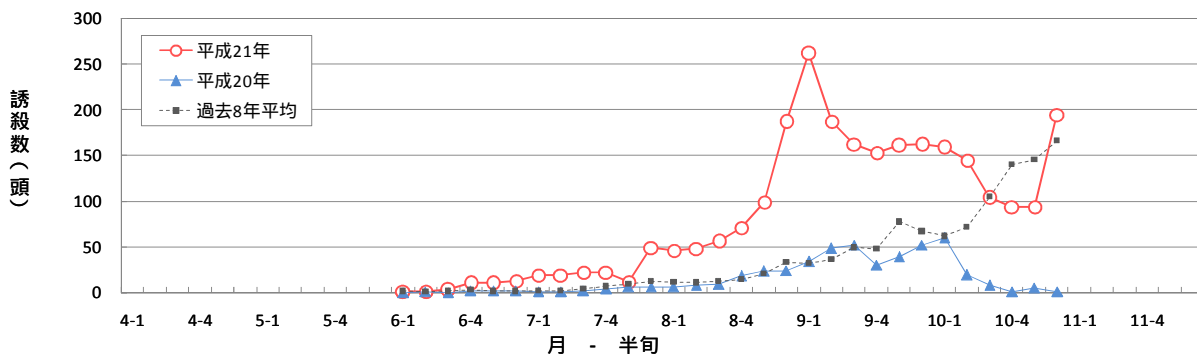
ハスモンヨトウのフェロモントラップによる誘殺数 (栃木市大塚町)



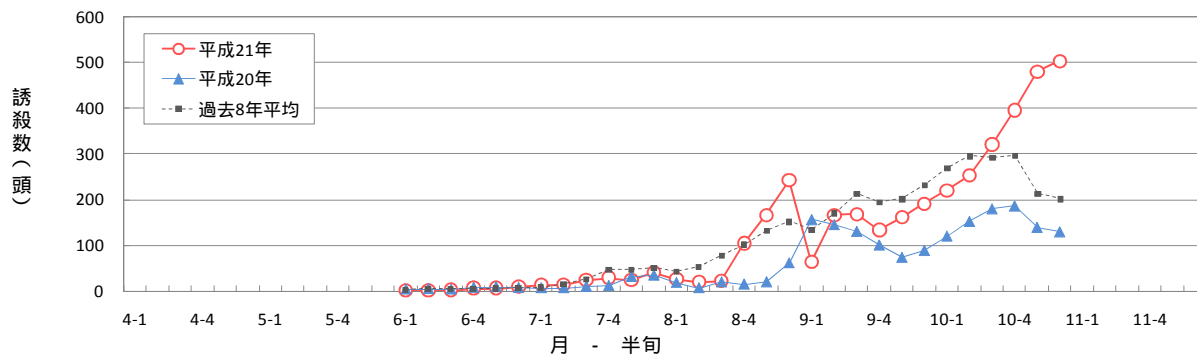
ハスモンヨトウのフェロモントラップによる誘殺数（大田原市）



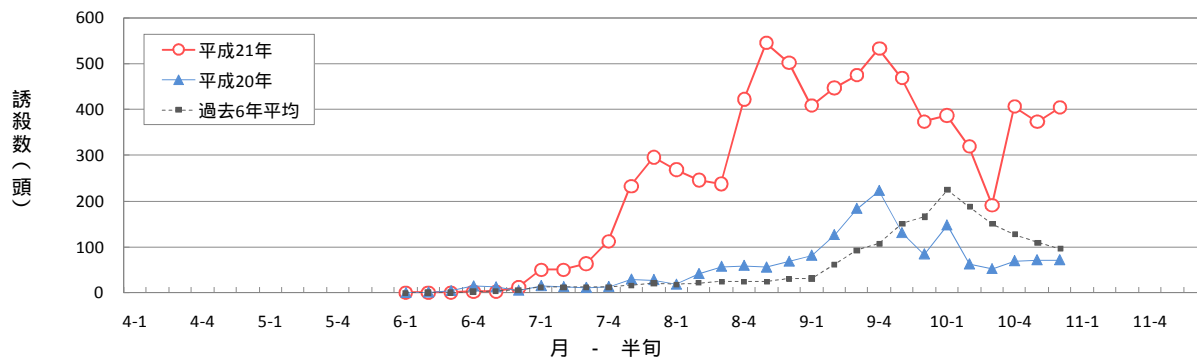
ハスモンヨトウのフェロモントラップによる誘殺数（芳賀町）



ハスモンヨトウのフェロモントラップによる誘殺数（鹿沼市）



ハスモンヨトウのフェロモントラップによる誘殺数（小山市）



オオタバコガ
宇都宮市瓦谷町

月 - 半月	H21年	過去10年平均	H20年
4-1	0	0	0
4-2	0	0	0
4-3	0	0	0
4-4	0	0	0
4-5	0	0	0
4-6	0	0	0
5-1	0	0	0
5-2	0	0	1
5-3	0	0	1
5-4	0	0	0
5-5	0	0	1
5-6	0	0	3
6-1	0	0	1
6-2	0	0	0
6-3	0	0	1
6-4	0	0	0
6-5	0	0	0
6-6	1	0	0
7-1	6	0	0
7-2	2	0	0
7-3	1	0	0
7-4	1	0	1
7-5	0	0	0
7-6	0	0	0
8-1	0	0	0
8-2	0	0	0
8-3	8	0	0
8-4	2	0	0
8-5	0	0	1
8-6	1	0	3
9-1	0	0	1
9-2	0	1	4
9-3	1	1	7
9-4	4	2	3
9-5	2	2	1
9-6	0	2	1
10-1	1	6	23
10-2	2	8	19
10-3	1	6	6
10-4	0	3	2
10-5	0	2	3
10-6	0	2	1
11-1	0	1	1
11-2	0	1	0
11-3	0	0	0
11-4	0	0	1
11-5	0	0	1
11-6	0	0	0
4月計	0	0	0
5月計	0	1	6
6月計	1	1	2
7月計	10	1	1
8月計	11	1	4
9月計	7	9	17
10月計	4	27	54
11月計	0	2	3
合計	33	41	87

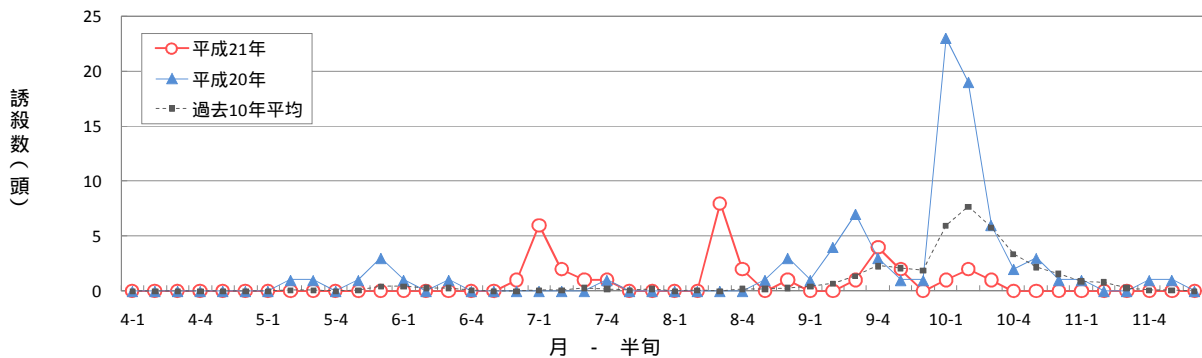
那須町

真岡市

月 - 半月	H21年	過去6年平均	H20年	H21年	過去7年平均	H20年
6-1	2	1	0	0	0	0
6-2	1	1	0	0	0	0
6-3	1	1	0	0	0	0
6-4	0	1	0	0	0	0
6-5	0	0	0	1	0	0
6-6	0	0	0	2	0	0
7-1	0	0	0	2	1	1
7-2	0	0	0	1	1	1
7-3	0	0	0	3	2	3
7-4	0	0	0	3	3	6
7-5	0	0	0	2	2	6
7-6	0	0	0	1	2	5
8-1	0	0	0	3	3	2
8-2	1	0	0	4	5	1
8-3	1	1	0	1	5	3
8-4	0	0	0	1	6	2
8-5	0	0	0	2	6	1
8-6	0	0	0	3	3	0
9-1	0	0	0	5	6	6
9-2	0	1	0	3	9	10
9-3	0	1	0	3	12	11
9-4	0	1	0	5	17	5
9-5	0	3	0	4	25	11
9-6	0	2	0	13	30	9
10-1	0	1	0	16	18	4
10-2	0	0	0	7	17	2
10-3	0	0	0	4	17	2
10-4	0	0	0	3	11	1
10-5	0	1	0	1	5	0
10-6	0	2	0	0	4	0
6月計	4	4	0	3	1	0
7月計	0	1	0	12	10	22
8月計	2	2	0	14	28	9
9月計	0	7	0	33	100	52
10月計	0	4	0	31	70	9
合計	6	18	0	93	210	92

病害虫防除員による調査

オオタバコガのフェロモントラップによる誘殺数 (宇都宮市瓦谷町)



オオタバコガ
上三川町

小山市

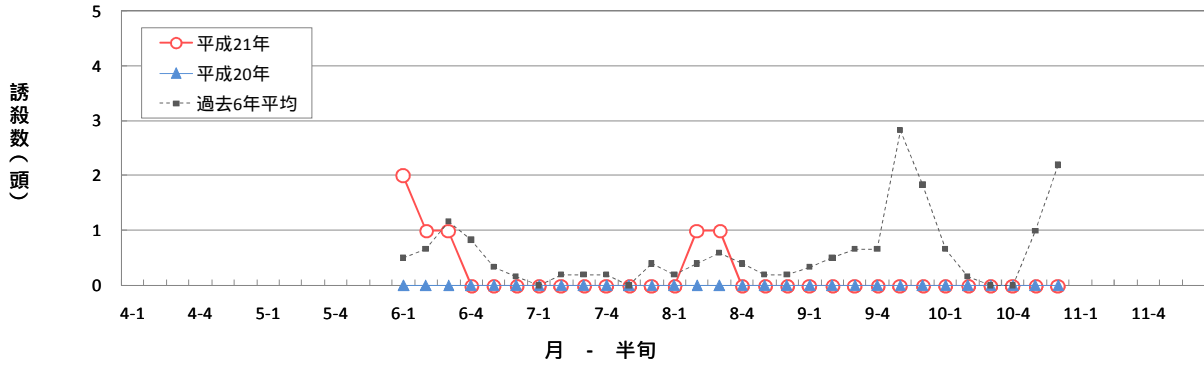
月 - 半旬	H21年	過去 6年 平均	H20年	H21年	過去 7年 平均	H20年
6-1	0	0	0	0	0	0
6-2	0	0	0	0	0	0
6-3	0	0	0	0	0	0
6-4	0	0	0	2	0	0
6-5	0	0	0	2	0	0
6-6	0	0	0	1	0	2
7-1	0	0	0	0	2	12
7-2	0	0	0	0	2	12
7-3	0	0	0	4	2	11
7-4	0	0	0	6	2	10
7-5	0	0	0	6	2	10
7-6	0	0	0	4	2	9
8-1	0	0	0	1	2	5
8-2	1	0	0	0	3	4
8-3	0	0	0	0	3	0
8-4	0	0	0	3	3	0
8-5	1	0	0	3	1	0
8-6	2	0	0	1	1	1
9-1	1	0	0	2	1	1
9-2	3	0	0	4	2	2
9-3	3	0	0	9	5	4
9-4	3	2	0	16	9	12
9-5	3	2	1	17	10	7
9-6	3	3	2	44	15	25
10-1	4	2	2	58	21	54
10-2	2	2	2	45	26	78
10-3	2	4	3	86	39	127
10-4	2	2	3	76	52	151
10-5	0	1	2	44	47	113
10-6	-	0	2	5	43	114
6月計	0	0	0	5	1	2
7月計	0	0	0	20	12	64
8月計	4	0	0	8	12	10
9月計	16	7	3	92	42	51
10月計	-	11	14	314	227	637
合計	30	18	17	439	294	764

病害虫防除員による調査

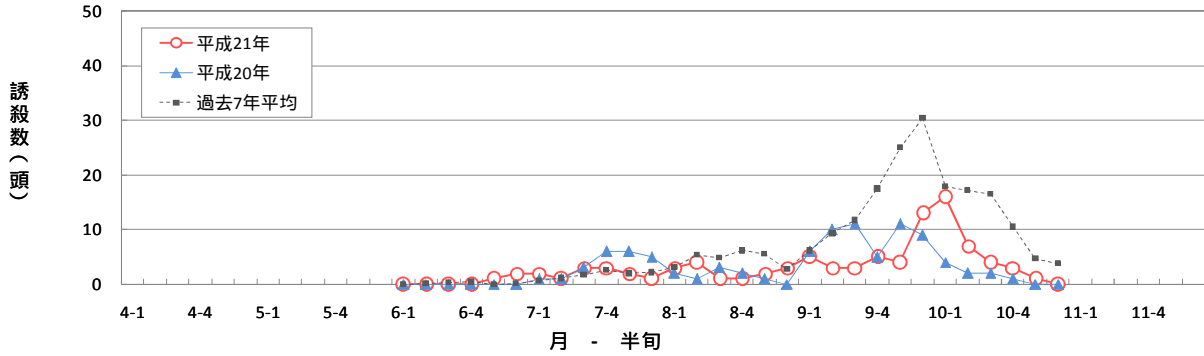
コナガ
宇都宮市瓦谷町

月 - 半旬	H21年	過去 10年 平均	H20年
4-1	0	3	0
4-2	5	3	1
4-3	4	3	1
4-4	3	3	4
4-5	2	2	1
4-6	1	3	1
5-1	1	5	2
5-2	1	6	0
5-3	0	8	0
5-4	2	10	1
5-5	6	13	3
5-6	18	17	10
6-1	4	13	11
6-2	4	11	13
6-3	4	9	9
6-4	3	9	4
6-5	4	8	4
6-6	4	9	5
7-1	2	9	11
7-2	1	10	12
7-3	0	6	13
7-4	0	5	4
7-5	1	4	3
7-6	0	5	1
8-1	0	3	1
8-2	0	3	2
8-3	0	2	2
8-4	0	2	1
8-5	0	2	1
8-6	0	1	0
9-1	0	1	0
9-2	0	1	0
9-3	1	1	0
9-4	2	0	1
9-5	1	1	0
9-6	0	1	0
10-1	0	1	1
10-2	0	1	0
10-3	0	1	0
10-4	0	1	0
10-5	1	1	1
10-6	0	1	1
11-1	1	1	0
11-2	1	2	0
11-3	1	2	0
11-4	1	1	1
11-5	1	1	1
11-6	2	1	0
4月計	15	17	8
5月計	28	60	16
6月計	23	59	46
7月計	4	39	44
8月計	0	13	7
9月計	4	4	1
10月計	1	5	3
11月計	7	8	2
合計	82	205	127

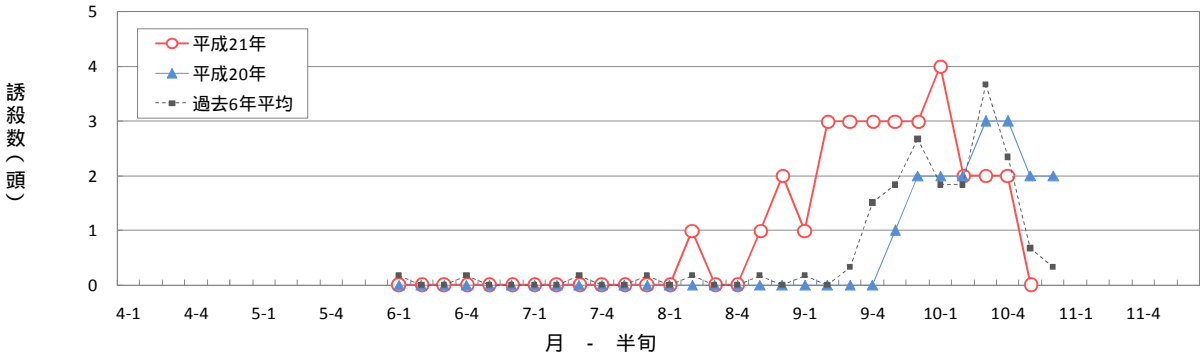
オオタバコガのフェロモントラップによる誘殺数（那須町）



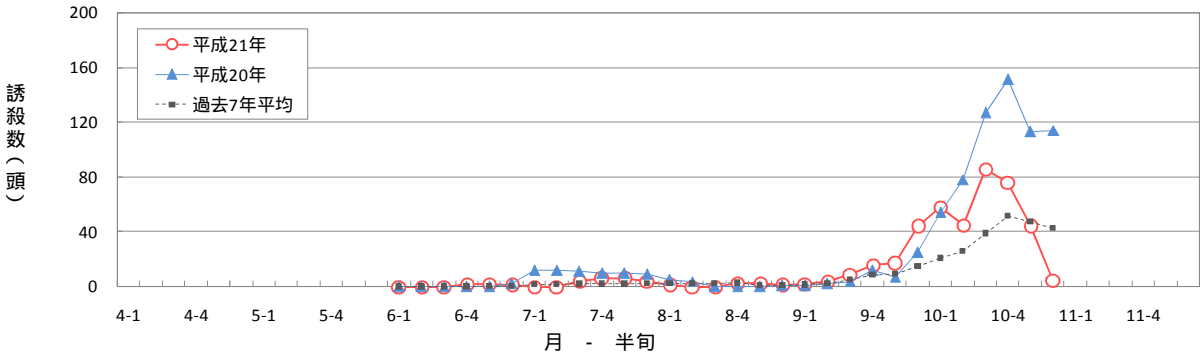
オオタバコガのフェロモントラップによる誘殺数（真岡市）



オオタバコガのフェロモントラップによる誘殺数（上三川町）



オオタバコガのフェロモントラップによる誘殺数（小山市）



ナシヒメシンクイの誘殺数
那須烏山市 宇都宮市

月 - 半旬	H21年	過去3年平均	H20年	H21年
3-1	-	-	-	-
3-2	-	-	-	-
3-3	-	-	-	-
3-4	-	-	-	-
3-5	0	0	0	0
3-6	0	0	0	0
4-1	0	1	1	1
4-2	4	2	2	9
4-3	1	3	3	7
4-4	0	5	5	5
4-5	0	9	9	4
4-6	2	9	9	4
5-1	3	20	9	4
5-2	4	18	4	2
5-3	1	0	0	1
5-4	0	1	0	1
5-5	0	0	1	0
5-6	0	1	0	0
6-1	3	0	0	1
6-2	5	1	1	2
6-3	9	4	1	3
6-4	6	7	6	4
6-5	2	3	3	5
6-6	1	2	1	5
7-1	1	2	5	0
7-2	0	2	3	0
7-3	3	1	2	3
7-4	6	3	6	9
7-5	13	7	3	1
7-6	11	15	24	8
8-1	6	19	27	8
8-2	4	16	17	8
8-3	9	9	6	5
8-4	5	7	2	4
8-5	5	11	0	4
8-6	12	16	11	4
9-1	6	13	13	7
9-2	9	11	7	4
9-3	9	9	3	4
9-4	7	8	1	7
9-5	5	2	0	6
9-6	1	3	1	4
10-1	1	1	1	3
10-2	1	0	0	1
10-3	0	0	0	0
10-4	0	0	0	0
10-5	0	0	0	0
10-6	0	0	0	0
3月計	-	-	-	-
4月計	7	29	29	30
5月計	8	40	14	8
6月計	26	17	12	20
7月計	34	30	43	21
8月計	41	78	63	33
9月計	37	45	25	32
10月計	2	1	1	4
合計	155	239	187	148

モモシンクイガの誘殺数
那須烏山市 宇都宮市

月 - 半旬	H21年	過去3年平均	H20年	H21年
3-1	-	-	-	-
3-2	-	-	-	-
3-3	-	-	-	-
3-4	-	-	-	-
3-5	0	0	0	0
3-6	0	0	0	0
4-1	0	0	0	0
4-2	0	0	0	0
4-3	0	0	0	0
4-4	0	0	0	0
4-5	0	0	0	0
4-6	0	0	0	0
5-1	0	0	0	0
5-2	0	0	0	0
5-3	0	0	0	0
5-4	0	0	0	0
5-5	0	0	0	0
5-6	0	0	0	0
6-1	0	0	0	0
6-2	0	0	0	0
6-3	0	0	0	0
6-4	0	0	0	0
6-5	0	0	0	0
6-6	0	0	0	0
7-1	0	0	0	0
7-2	0	0	0	0
7-3	0	0	0	0
7-4	0	0	0	0
7-5	0	0	0	0
7-6	0	0	0	0
8-1	0	0	0	0
8-2	0	0	0	0
8-3	0	0	0	0
8-4	0	0	0	0
8-5	0	0	0	0
8-6	0	0	0	0
9-1	0	0	0	0
9-2	0	0	0	0
9-3	0	0	0	0
9-4	0	0	0	0
9-5	0	0	0	0
9-6	0	0	0	0
10-1	0	0	0	0
10-2	0	0	0	0
10-3	0	0	0	0
10-4	0	0	0	0
10-5	0	0	0	0
10-6	0	0	0	0
3月計	-	-	-	-
4月計	0	0	0	0
5月計	0	0	0	0
6月計	0	0	0	0
7月計	0	0	0	0
8月計	0	0	0	0
9月計	0	0	0	0
10月計	0	0	0	0
合計	0	0	0	0

リンゴコカクモンハマキの誘殺数
 那須烏山市 宇都宮市

月 - 半旬	H21年	過去 3年 平均	H20年	H21年
3-1	-	-	-	-
3-2	-	-	-	-
3-3	-	-	-	-
3-4	-	-	-	-
3-5	0	0	0	0
3-6	0	0	0	0
4-1	0	0	0	0
4-2	0	0	0	0
4-3	0	0	0	0
4-4	0	0	0	0
4-5	0	0	0	0
4-6	0	0	0	0
5-1	0	0	0	0
5-2	0	0	0	0
5-3	0	0	0	0
5-4	7	0	0	0
5-5	13	1	0	1
5-6	1	2	0	4
6-1	0	3	0	0
6-2	0	3	0	0
6-3	0	1	0	0
6-4	0	1	0	0
6-5	0	0	0	0
6-6	0	0	0	0
7-1	0	0	0	0
7-2	0	0	0	1
7-3	0	0	0	0
7-4	0	0	0	0
7-5	0	0	0	0
7-6	0	0	0	0
8-1	0	0	0	0
8-2	0	0	0	0
8-3	0	0	0	0
8-4	0	0	0	0
8-5	0	0	0	0
8-6	0	0	0	0
9-1	0	0	0	0
9-2	0	0	0	0
9-3	0	0	0	0
9-4	0	1	0	0
9-5	0	0	0	0
9-6	0	0	0	0
10-1	0	0	0	0
10-2	1	0	0	0
10-3	0	0	0	0
10-4	0	0	0	0
10-5	0	0	0	0
10-6	0	0	0	0
3月計	-	-	-	-
4月計	0	0	0	0
5月計	21	3	0	5
6月計	0	8	0	0
7月計	0	1	0	1
8月計	0	0	0	0
9月計	0	2	0	0
10月計	1	0	0	0
合計	22	14	0	6